



Księga tożsamości ENEA Partner

Spis treści

A Logotyp i nazwa

- A.1 Nazwa
- A.2 Wersja podstawowa logotypu
- A.3 Wersje dopuszczalne logotypu
- A.4 Konstrukcja logotypu
- A.5 Kolorystyka logotypu
- A.6 Pole ochronne i minimalne znaku
- A.7 Wersje minimalne logotypu
- A.8 Przykłady złych zastosowań

B Kolorystyka i typografia

- B.1 Kolorystyka podstawowa
- B.2 Typografia
- B.3 Formatowanie tekstów
- B.4 Piktogramy

C Identyfikacja wewnętrzna

- C.1 Wizytówka imienna
- C.2 Wizytówka firmowa
- C.3 Papier firmowy ogólny
- C.4 Prezentacja
- C.5 Notatnik firmowy

C.6 Stopka e-mailowa

D Oznakowanie siedziby

- D.1 Tablica firmowa
- D.2 Szyld
- D.3 Przestrzenna forma znaku
- D.4 Flagi
- D.5 Tablice kierunkowe
- D.6 Tablice parkingowe
- D.7 Tablica firmowa
- D.8 Witacz
- D.9 Semafor

Załącznik I

Dodatkowe elementy systemu identyfikacji wizualnej

E Identyfikacja wewnętrzna – dodatkowe elementy

- E.1 Identyfikator

F Materiały BTL i promocyjne

- F.1 Listownik, inne
- F.2 Ulotka promocyjna
- F.3 Broszura promocyjna

A Logotyp i nazwa

A.1 Nazwa

ENEA to nazwa powstała dzięki modyfikacji słowa ENERGIA - podstawowego produktu firmy. Dzięki ograniczeniu w nowym słowie ilości spółgłosek, stało się ono nie tylko krótsze, a więc łatwiejsze do wypowiedzenia, napisania i zapamiętania, ale również bardziej dźwięczne i miękkie. Rezygnacja z twardych brzmień spółgłoskowych na rzecz zestawienia samogłosek powoduje bardziej przyjazne brzmienie nazwy. Nazwa ENEA podkreśla przede wszystkim przyjazny charakter marki i jej związek z energetyką.

A.2

Wersja podstawowa

Znak firmowy ENEA Partner został przewidziany do zamieszczenia w różnych schematach graficznych i kolorystycznych w zależności od materiału i kolorystyki tła. W związku z zastosowanymi w znaku firmowym kolorami zaleca się unikanie stosowania tła o odcieniach zbliżonych. W przypadku zaistnienia takiej konieczności, niezbędne jest zastosowanie uzupełniającej formy znaku firmowego, która zapewni jego właściwą ekspozycję.

Zastosowana wyrazista kolorystyka zapewnia łatwą dostrzegalność i rozpoznawalność znaku. Kolorystyka znaku nawiązuje do charakteru branży energetycznej. Kolor niebieski kojarzący się z czystą, przyjazną dla człowieka energią wprowadza harmonię.

Dynamikę firmy i jej nowoczesność podkreśla pochylenie czcionek. Efekt ten zostaje spotęgowany przez charakterystyczne, wysunięte do przodu łuki, które mogą symbolizować zmierzanie firmy w ściśle określonym kierunku oraz sugerować jej rozwój. Łuki zbiegają się, symbolizując zbieżność oferty ENEA S.A. z potrzebami klientów.



Enea
Partner



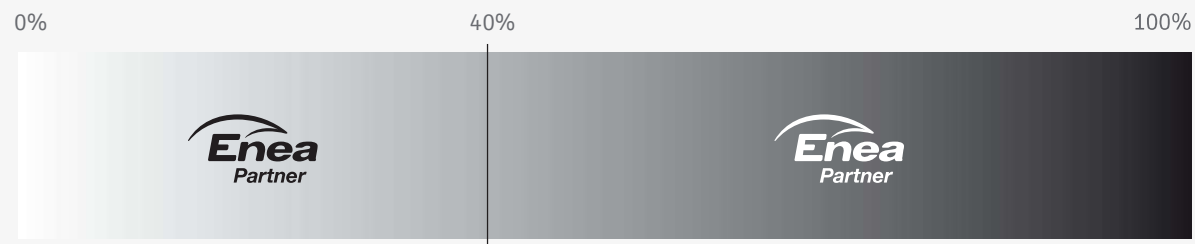
Enea
Partner

A.3

Wersje dopuszczalne

Dobór jednokolorowej wersji znaku

Rys. 1 przedstawia schemat wyboru odpowiedniej wersji znaku jednokolorowego, w zależności od poziomu nasycenia tła w skali szarości.



Rys. 1

Umieszczanie na tła spoza palety kolorystycznej

Jeśli niemożliwe jest zastosowanie wersji podstawowej oraz monochromatycznej na tłach z palety należy dobrać odpowiednią wersję.

Rys. 2 przedstawia schemat wyboru odpowiedniej wersji znaku jednokolorowego, w zależności od koloru, na którym jest umieszczony.



A.4

Konstrukcja

Logotyp ENEA Partner składa się z części typograficznej i symbolu. Oba elementy mają tę samą wysokość i stanowią nierozdzielny całość.



A.5 Kolorystyka

Podstawowa wersja logotypu występuje w wersji monochromatycznej granatowej na białym tle.



PANTONE papier powlekany	287 C
PANTONE papier niepowlekany	286 U
CMYK papier powlekany	100 70 0 0
CMYK papier niepowlekany	100 60 0 0
RGB	0 48 135
RAL farba i lakier przemysłowe	5005
NCS farba i lakiera przemysłowe	S 3560-R80B
ORACAL folia półprzeźroczysta do reklamy świetlnej	007 głębokoci niebieski
AVERY folia kryjąca	528 EG vivid blue

A.6

Pole ochronne

Pole ochronne

Pole ochronne określa minimalna odległość znaku od innych elementów graficznych (tekst, zdjęcia, itp.).

Pole ochronne należy zawsze stosować w przypadku pozycjonowania znaku firmowego przy innych symbolach graficznych. Gwarantuje ono właściwą ekspozycję znaku w środowisku obcym.

Pole minimalne

Pole minimalne znaku definiuje najmniejsza, zamkniętą powierzchnię wokół znaku, na której może być on zastosowany.

Znak nie może zbliżyć się do krawędzi płaszczyzny, na której jest umieszczony bliżej, niż określa to pole minimalne.

Na Rys. 1 przedstawiona została konstrukcja pola ochronnego i minimalnego znaku ENEA Partner w wersji podstawowej. Wielkość wyznaczona jest przez wysokość litery E i zmienia się wraz ze skalowaniem znaku.



Rys. 1

A.7

Wersje minimalne

Tabela przedstawia minimalne wysokości znaku dla różnych technik drukarskich oraz mediów cyfrowych.

	druk offsetowy	8 mm wysokości
	druk cyfrowy	8 mm wysokości
	sitodruk / tampo druk	8 mm wysokości
	tłoczenie / grawer	8 mm wysokości
	media cyfrowe	30 px

A.8

Przykłady złych zastosowań

Przykładowe niedozwolone modyfikacje znaku:

1. Zmiana proporcji
2. Obracanie
3. Zmiana proporcji poszczególnych elementów
4. Rozdzielanie symbolu od typografii
5. Używanie konturu
6. Kolorystyka spoza palety



B.1


Kolorystyka podstawowa

Przedstawiona paleta jest zbiorem wszystkich kolorów używanych w identyfikacji ENEA Partner.

Kolorem firmowym wg skali Pantone dla papierów powlekanych jest granat o numerze 287 C dla papierów powlekanych.

Pozostała część palety to kolory uzupełniające.

Na kolejnych stronach znajdują się informacje potrzebne do wiernego odtworzenia kolorów w wybranych technikach drukarskich. Uzyskanie właściwego koloru w drukach i innych technikach powielania uzależnione jest od jakości użytych barwników, ale w równym stopniu od rodzaju podłoża, umiejętności drukarza itp.



B.1

Kolorystyka podstawowa



PANTONE papier powlekany	287 C
PANTONE papier niepowlekany	286 U
CMYK papier powlekany	100 70 0 0
CMYK papier niepowlekany	100 60 0 0
RGB	0 48 135
RAL farba i lakier przemysłowe	5005
NCS farba i lakiera przemysłowe	S 3560-R80B
ORACAL folia półprzezroczysta do reklamy świetlnej	007 głęboki niebieski
AVERY folia kryjąca	528 EG vivid blue



PANTONE papier powlekany	485 C
PANTONE papier niepowlekany	485 U
CMYK papier powlekany	0 100 100 0
CMYK papier niepowlekany	0 100 100 0
RGB	228 93 80
RAL farba i lakier przemysłowe	2002
NCS farba i lakiera przemysłowe	S 0525-Y80R
ORACAL folia półprzezroczysta do reklamy świetlnej	ORACAL 017 wiśniowy czerwony
AVERY folia kryjąca	AVERY 511 EG cherry red

B.1

Kolorystyka podstawowa




PANTONE papier powlekany	299 C
PANTONE papier niepowlekany	298 U
CMYK papier powlekany	86 8 0 0
CMYK papier niepowlekany	53 2 1 0
RGB	0 163 224
RAL	5012



PANTONE papier powlekany	1805 C
PANTONE papier niepowlekany	1805 U
CMYK papier powlekany	5 96 80 22
CMYK papier niepowlekany	7 77 70 13
RGB	175 39 47
RAL	3031

B.1

Kolorystyka podstawowa



PANTONE papier powlekany	cool gray 1 C
PANTONE papier niepowlekany	cool gray 1 U
CMYK papier powlekany	0 0 0 15
CMYK papier niepowlekany	0 0 0 15
RGB	217 217 214
RAL	7047




PANTONE papier powlekany	cool gray 9 C
PANTONE papier niepowlekany	cool gray 10 U
CMYK papier powlekany	0 0 0 75
CMYK papier niepowlekany	0 0 0 75
RGB	117 120 123
RAL	7037

B.1

Kolorystyka podstawowa



PANTONE papier powlekany	process black C
PANTONE papier niepowlekany	process black U
CMYK papier powlekany	30 30 30 100
CMYK papier niepowlekany	30 30 30 100
RGB	0 0 0
RAL	9005



PANTONE papier powlekany	-
PANTONE papier niepowlekany	-
CMYK papier powlekany	0 0 0 0
CMYK papier niepowlekany	0 0 0 0
RGB	255 255 255
RAL	9003

B.2 Typografia

Podstawowy font ENEA to Signika w odmianie light, regular i semibold. Ze względu na dostępność, w wewnętrznych drukach firmowych oraz w korespondencji zalecane jest stosowanie fontu Arial w odmianie regular i bold.

Signika light

AABCCDEEFGHIJKLMNOPRSTUWYZZZ
aabccdeefghijklmnoóprstuwyzzz
1234567890

Signika regular

AABCCDEEFGHIJKLMNOPRSTUWYZZZ
aabccdeefghijklmnoóprstuwyzzz
1234567890

Signika semibold

AABCCDEEFGHIJKLMNOPRSTUWYZZZ
aabccdeefghijklmnoóprstuwyzzz
1234567890

Arial regular

AABCCDEEFGHIJKLMNOPRSTUWYZZZ
aabccdeefghijklmnoóprstuwyzzz
1234567890

Arial bold

AABCCDEEFGHIJKLMNOPRSTUWYZZZ
aabccdeefghijklmnoóprstuwyzzz
1234567890

B.3

Formatowanie tekstów

W dokumentach wewnętrznych tj. papierach firmowych i prezentacjach, do tekstów stosujemy pełne justowanie.

W tekstach hasłowych i headline stosujemy wyróżnik w postaci koloru z palety oraz font firmowy w odmianie semibold.

Dbamy o Twój świat

Typi non habent claritatem insitam; est usus legentis in iis qui facit eorum.
Investigationes demonstraverunt lectores leger

Donec venenatis, turpis vel orci. Consectetur adipiscing elit. Proin nibh augue, suscipit a, scelerisque sed, lacini. Cras vel lorem. Etiam pellentesque aliquet tellus. Phasellus pharetra nulla ac diam. Quisque semper justo at risus. Donec venenatis, turpis vel hendrerit interdum, dui ligula ultricies purus, sed posuere libero dui id orci. Nam congue, pede vitae dapibus aliquet, elit magna vulputate arcu, vel tempus metus leo non est. Etiam sit amet lectus quis est congue mollis.

B.4 Piktogramy

Ikony zostały stworzone specjalnie na potrzeby strony www, ale mogą służyć jako wsparcie w materiałach drukowanych. Ikony nadają indywidualny i oryginalny charakter marce i służą wizualnemu wzmocnieniu wybranych treści.

Wszystkie nowe ikony tworzymy używając dwóch grubości linii, gdzie grubsza stanowi dwukrotność cieńszej.

Końce linii powinny być zawsze zaokrąglone do kształtu połowy okręgu.



Taryfa



Fachowcy
z energią



Dom pełen
zdrowej energii



Staća cena



Pewna cena



Zawsze taniej



Oszczędny dom



Bezpieczna energia



Energia z kontem